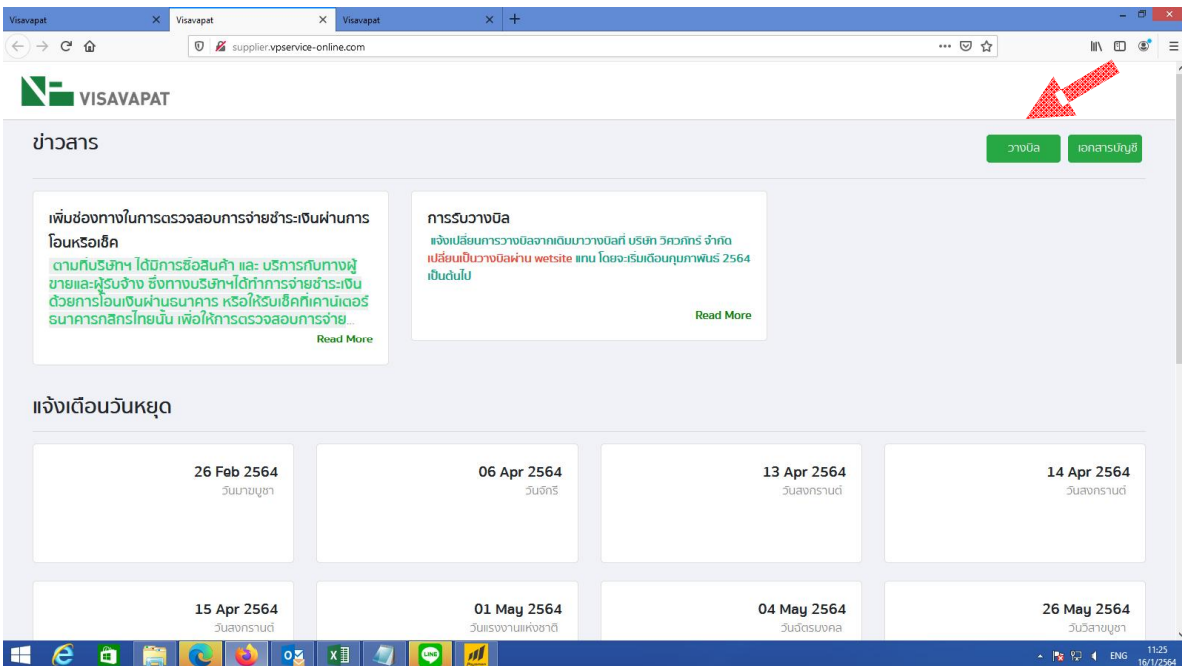
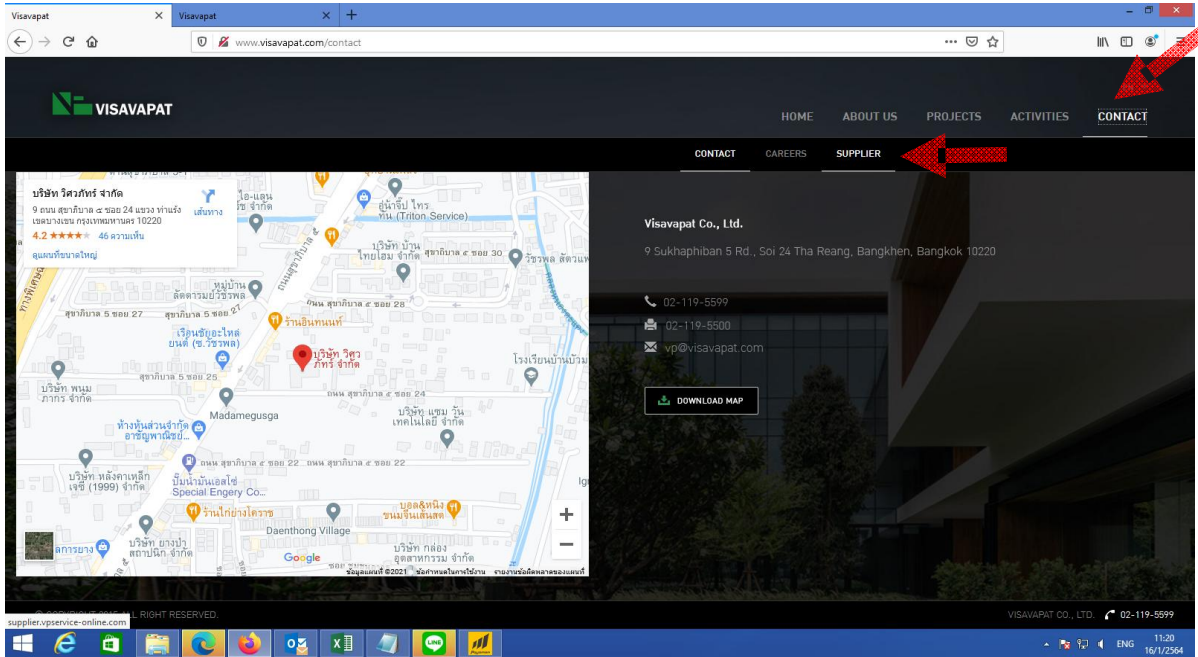


ขั้นตอนการวางบิลออนไลน์

การเข้าวางบิลสามารถเข้าได้ 2 ช่องทาง


1. วิธีเข้าวางบิลผ่าน Website ของบริษัทวิศภัทร์ จำกัด (www.visavapat.com)

www.visavapat.com → CONTRACT → SUPPLIER → วางบิล

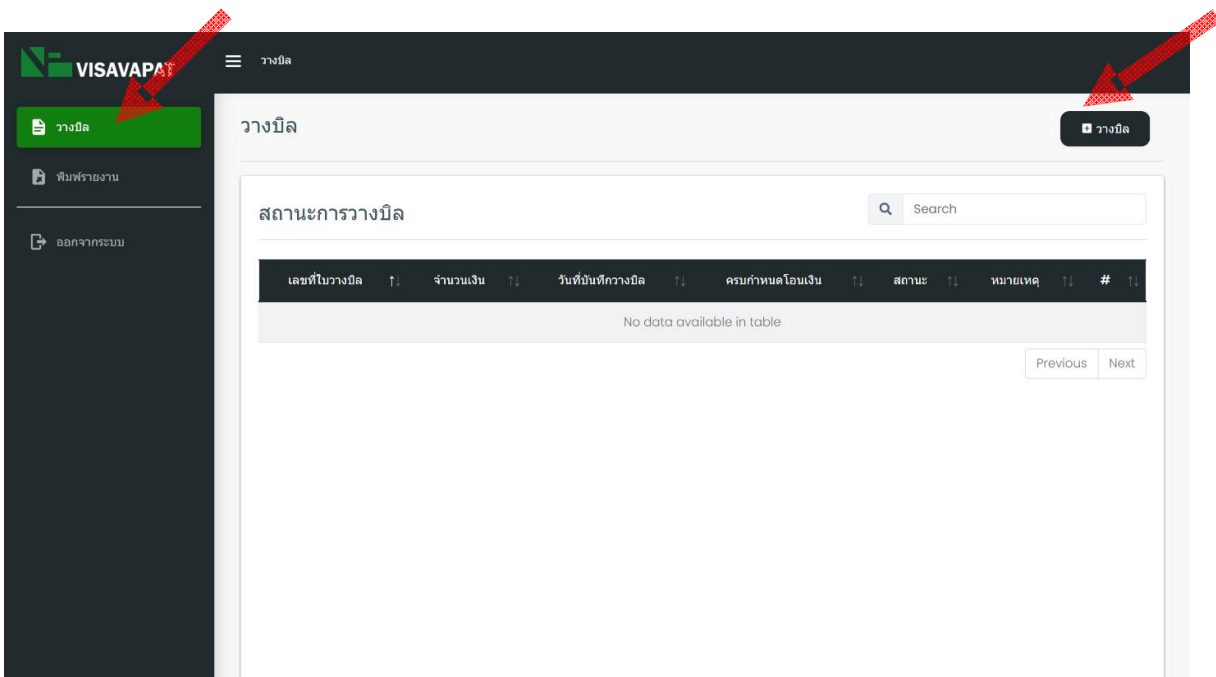


2. เข้าผ่าน <http://billing.vpservice-online.com>

USER NAME , PASSWORD ให้ใช้ร่วมกับของ (ฝ่ายบัญชีบริษัทวิศวภัทร์จำกัด) ที่เข้าสู่สถานะการ โอนเงิน



2. กดเข้าเมนูวางบิล และ กด + วางบิล



3.ใส่เลขที่ใบวางบิล

VISA VAPAT

ใบวางบิล

รหัสร้าน : T001 ชื่อบริษัท : billingtest เลขที่วางบิล : 16/01/2021

ที่อยู่ : -

เครดิต : 30 วัน

รายละเอียด

#	ใบกำกับภาษี	PO	วันที่ส่งของ	หมายเหตุ	จำนวนเงิน	#
		รวม			0	

เอกสารแนบ

เอกสารแนบ 1	เลือกไฟล์	Browse
เอกสารแนบ 2	เลือกไฟล์	Browse
เอกสารแนบ 3	เลือกไฟล์	Browse
เอกสารแนบ 4	เลือกไฟล์	Browse
เอกสารแนบ 5	เลือกไฟล์	Browse

บันทึก

4.-กด + เพื่อกรอกข้อมูล

- ใส่เลขใบกำกับภาษี/ใบแจ้งหนี้
- ใบสั่งซื้อ / ใบสั่งจ้าง
- จำนวนเงิน (รวมภาษี)
- วันที่ส่งของ / วันที่ส่งมอบงาน

* การระบุวันส่งของ/วันที่ส่งมอบงาน 1 ใบวางบิล ให้แยกช่วงวันส่งของ 1-15 ,16-30 เนื่องจากระบบจะคำนวณการโอนเงินจากวันที่การส่งของ/วันที่ส่งมอบงานอัตโนมัติ

VISA VAPAT

ใบวางบิล

รหัสร้าน : T001 ชื่อบริษัท : billingtest เลขที่วางบิล : 16/01/2021

ที่อยู่ : -

เครดิต : 30 วัน

รายละเอียด

#	ใบกำกับภาษี	PO	วันที่ส่งของ	หมายเหตุ	จำนวนเงิน	#
		รวม			0	

เอกสารแนบ

เอกสารแนบ 1	เลือกไฟล์	Browse
เอกสารแนบ 2	เลือกไฟล์	Browse
เอกสารแนบ 3	เลือกไฟล์	Browse
เอกสารแนบ 4	เลือกไฟล์	Browse
เอกสารแนบ 5	เลือกไฟล์	Browse

บันทึก

5.กรณีที่ ใบวางบิล มีหลายใบกำกับภาษี / ใบแจ้งหนี้ ให้กด + เพื่อเพิ่มรายการ

ใบวางบิล
รหัสร้าน : T001 ชื่อบริษัท : billingtest 91699061
ที่อยู่ : -
เครดิต : 30 วัน 22/12/2020

รายละเอียด เพิ่มรายละเอียด

#	ใบกำกับภาษี	PO	วันที่ส่งของ	หมายเหตุ	จำนวนเงิน	#
1	1300846747	po61-6009-1855	24/11/2020	-	16,709.98	ลบ
2	1330846748	po61-6109-5559	24/11/2020	-	15,972.96	ลบ
3	1330846749	po61-6009-1855	24/11/2020	-	5,937.22	ลบ
รวม					38,618	

เอกสารแนบ เพิ่มเอกสารแนบ

เอกสารแนบ 1 เอกสารวางบิลคำสั่งสินค้า.docx Browse

สถานะ: รอดตรวจสอบ

บันทึก

เมื่อทำวางบิลเรียบร้อยแล้วให้แนบเอกสารชุดวางบิลด้วยทุกครั้ง

พร้อมกับระบุ ผู้ติดต่อ,เบอร์ติดต่อ,พร้อม E-Mail ทุกครั้ง

เมื่อทำวางบิลออนไลน์เรียบร้อยแล้วให้นำชุดจริงมาให้ที่บริษัทวิศวกัทร์จำกัด ภายใน 2 วันหลังจากวางบิล พร้อมกับ Print ใบสรุปประจำวันวางบิลประกบมากับชุดจริงทุกชุด

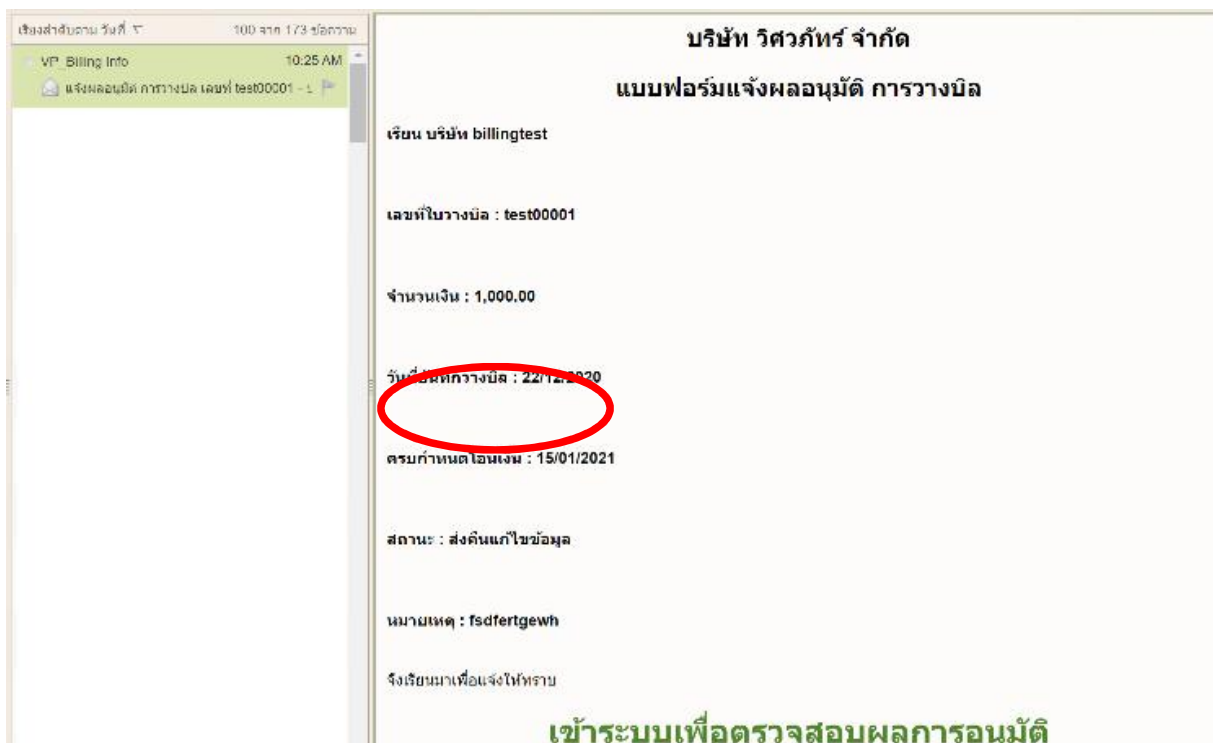
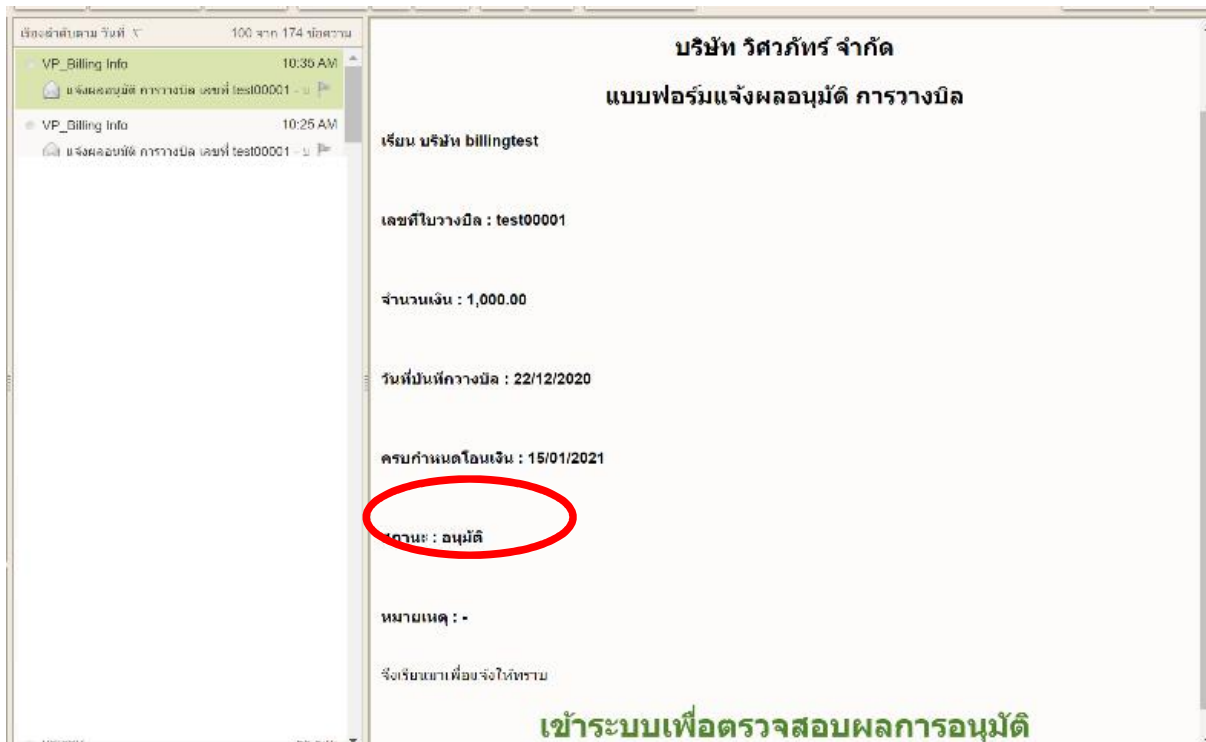
บริษัท วิศวกัทร์ จำกัด
9 ถนนสุขุมวิท 5 ซอย 24 แขวงท่าหย้ง เขตบางเขน กรุงเทพมหานคร 10220 โทรศัพท์ (66-2) 119-5599 แฟกซ์ (66-2) 119-5500

เลขที่ใบวางบิล	จำนวนเงิน	วันที่ยื่นที่วางบิล	วันครบกำหนดโอนเงิน	สถานะ	หมายเหตุ
91699061	38,618	22/12/2020	30/12/2020	รอดตรวจสอบ	

จะมี E-mail แจ้งผลการการวางบิล 2 แบบ

1. ผลอนุมัติ

2.ส่งคืนแก้ไขข้อมูล ซึ่งจะมีหลายกรณี ให้เข้าไปดูข้อมูลและทำการแก้ไขให้เรียบร้อย



หากมีข้อสอบถามเพิ่ม ให้ติดต่อที่ คุณพรทิพย์ 0-2119-5599 ต่อ 109 ,คุณมนสิการ 0-2119-5599 ต่อ 110